

簡單操作-手機版-

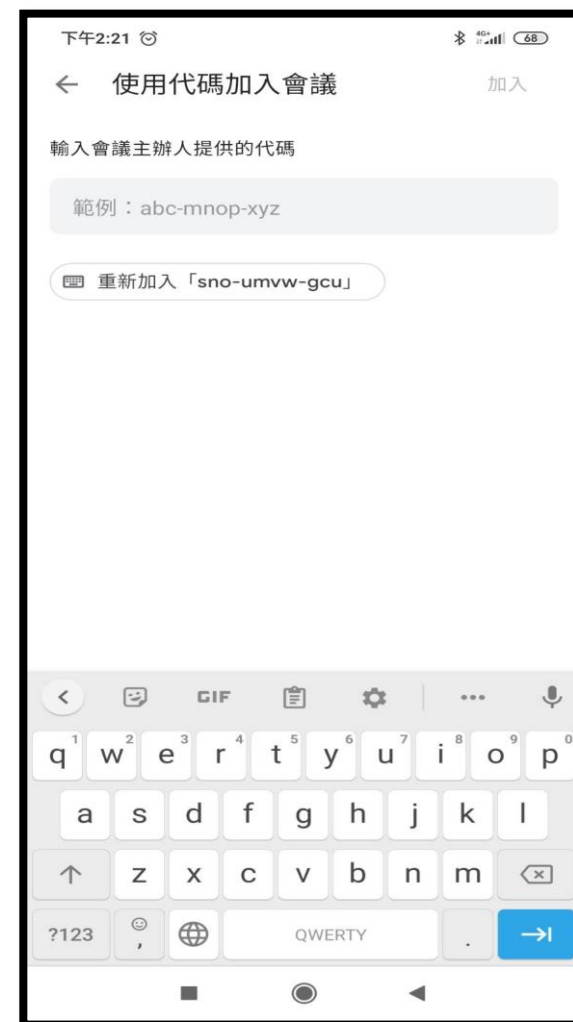
1. 請先確認手機有無 Google Meet APP



2. 開啟 Google Meet 會出現以下畫面



3. 報名完成後，會傳送連結及會議代碼予參與者。點選連結加入會議、或是於在下列畫面輸入會議代碼即可申請加入。



4. 輸入會議連結後會出現以下畫面。按下要求加入。加入時請關閉麥克風(亦可選擇關閉攝影機)

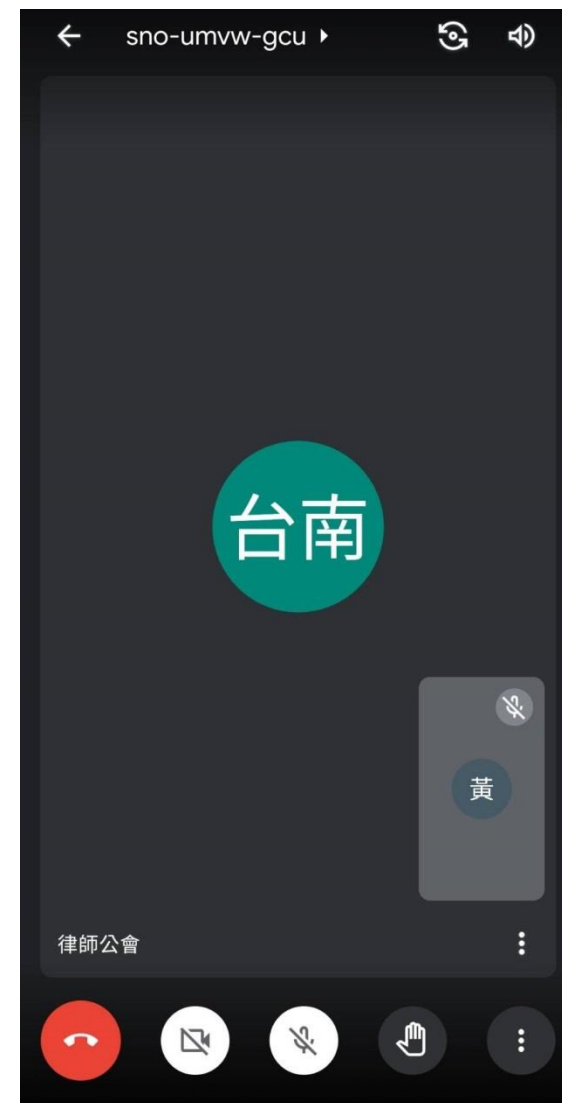


請全程保持靜音，上課環境必須安靜，沒有背景噪音。

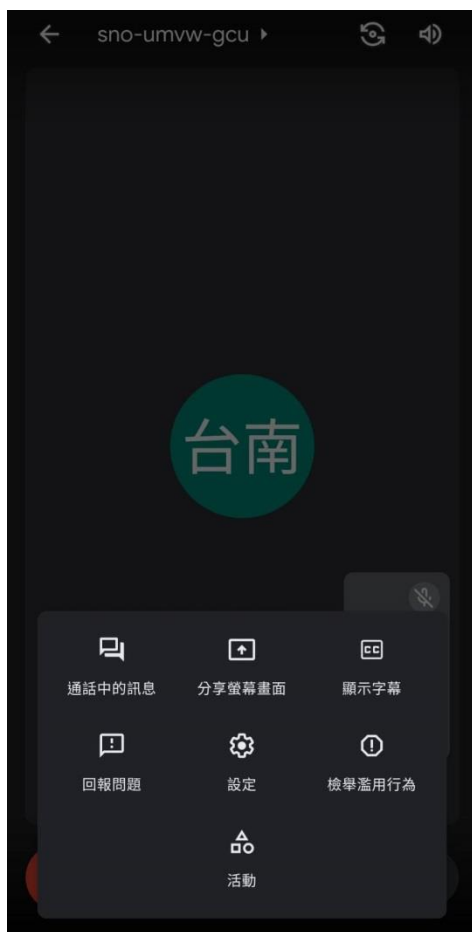
5. 按下要求加入後，會顯示以下畫面必須待主辦者許可加入即完成上課準備。(有問題可來電 06-2987373 詢問)



◆提問:請於 QA 時間,透過在畫面「舉手」並開啟麥克風及攝影機。



◆提問可透過「通話中的訊息」發送問題。



◆課程主辦單位將會全程錄製課程內容(僅供主辦單位存檔使用，不提供會員)，參與學員可自行決定是否關閉攝影機。