

社團法人台南律師公會

110. 07. 02

收文章

檔 號：

保存年限：

臺灣高等法院臺南分院 函

地址：70003臺南市中西區中山路170號

承辦人：李育儒

電話：(06)2283101#1110

傳真：

電子信箱：

臺南市安平區永華路二段248號16樓之4

受文者：臺南律師公會

發文日期：中華民國110年7月01日發文

發文字號：南分院正輔字第1100000389號

速別：普通件

密等及解密條件或保密期限：普通

附件：如文

主旨：為節省律師至法院領取或等待寄送卷證光碟片之勞費、交通費或郵資支出等耗費，司法院網站於律師單一登入平台新增「聲請閱卷及複製電子卷證」服務，請貴會向律師妥為宣導，歡迎多加使用，請查照。

說明：

- 一、司法院於110年1月6日在律師單一登入平台新增「聲請閱卷及複製電子卷證」（其登入帳號、密碼與「電子筆錄調閱服務」相同），提供「線上下載」取用電子卷證服務，使用者於聲請閱卷且繳費後，經書記官確認繳費狀態並核閱電子卷證，即可於線上直接下載使用，使調閱電子卷證更為便捷，操作說明詳附件所示。
- 二、檢附：線上下載聲請複製電子卷證說明。


正本：雲林律師公會、嘉義律師公會、臺南律師公會

副本：本院政風室

院長葉居正

「線上下載聲請複製電子卷證」說明文件

律師單一登入窗口



首頁 > 便民服務 > 系統服務

系統服務

小 中 大

案件相關

律師單一登入窗口	裁判書查詢	裁判主文公告	量刑資訊系統	量刑趨勢建議系統
線上起訴	開庭進度查詢	案件進度查詢	庭期表查詢	各法院法官事務分配
電子筆錄調閱	督促化程序自動平台	民間公證人名冊	特約通譯名冊	鑑定人(機關)參考名冊

聲請閱卷及複製電子卷證

司法院
線上起訴暨律師單一登入

常用表格及好用工具

開庭進度

最新案件進度

我的案件

電子筆錄追錄

電子筆錄調閱

聲請閱卷

量刑系統

最新消息

104/2/18 即日起提供「民事爭議整理系統表格(試辦專用版)」，可逕至「常用表格及好用工具」下載使用。

102/09/30 已有電子筆錄調閱系統帳號之律師，可直接使用電子筆錄調閱系統帳號密碼登入本系統，不需重新申請新帳號。

閱卷聲請登錄

司法院資訊業務電子卷證整合管理系統

民國 110年 1月20日 星期三 14:19:1

閱卷聲請登錄清單

律師登錄： 不須電話通知

登入者：黃宗德
 案號：1100104
 年度：110
 字號：091526
 號：000001

查詢條件：
 引用已繳清案件
 確認案件類別

登錄方式：
 裝紙本卷【含影印紙本或掃描電子檔】
 複製電子卷證【為全卷資料】
 裝紙本卷之電子卷證
 裝紙本卷以外之電子卷證
 合併裝紙本卷及本卷以外之電子卷證

繳費狀態：
 現場領取自備儲存媒體
 現場領取光碟

領取方式：
 寄送光碟片至：請選擇
 寄送自備儲存媒體至：請選擇
 線上交付

可取件日期：
 遞出委任狀日期：
 遞出法院日期：
 下次開庭日期：
 未定期
 已判決
 下次開庭日期

「線上下載」需完成繳費並經書記官確認及核閱卷證檔

司法院資訊業務電子卷證整合管理系統

民國 110年 1月4日 星期一 09:35:56

清單查詢條件

查詢條件：
 對象法院：全部
 案號：全部
 年度：全部
 字號：全部
 號：全部

查詢狀態：
 全部
 已繳費
 待繳費

閱卷聲請登錄清單

登錄時間	對象法院	案號	登錄方式	繳費狀態	備註
110/01/04 09:15:26	臺中地方法院	1100104 091526 000001	複製電子卷證；裝紙本卷之電子卷證【線上交付】 法院回覆：請將聲請複製電子卷證費用【義務辯護律師無須繳納費用】於【待開庭】逕 逕選擇繳費方式繳費後，書記官確認後書將可進行【線上下載】。 繳費狀態：義務辯護律師應清繳費用，法院同意閱卷，已寄出光碟(或線上交付)	已繳費	法院回覆同意

線上閱覽

線上閱覽

案號：1100104
 字號：091526
 號：000001

為保護您的重要資訊，避免案件資料洩漏，下載之電子卷證需經密碼保護：

- 啟動「批次下載工具」，並指定「產生下載清單檔」所下載的檔案，同時輸入「下載序號」開始進行檔案的批次下載。
- 於開啟PDF檔時輸入「檔案開啟密碼」解密，密碼由您自行輸入。(僅PDF檔有此保護機制)

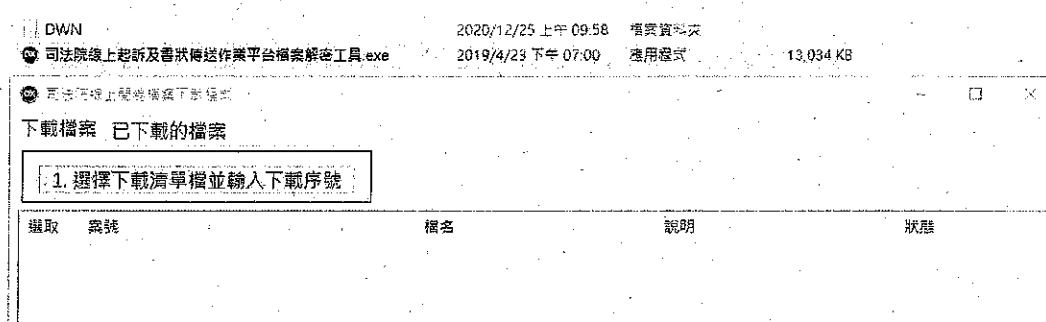
下載序號：nDbtRd4 (此為系統產生)

檔案開啟密碼： (由您輸入，至少8碼最多20碼，需英數)

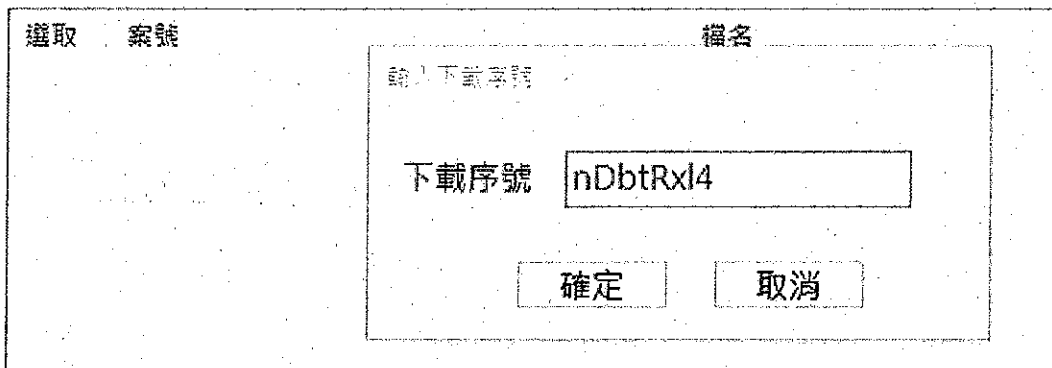

檔案清單

檔名	說明	上傳日期	上傳時間	是否下載過
1201test.pdf		110/01/04	09:30:15	否

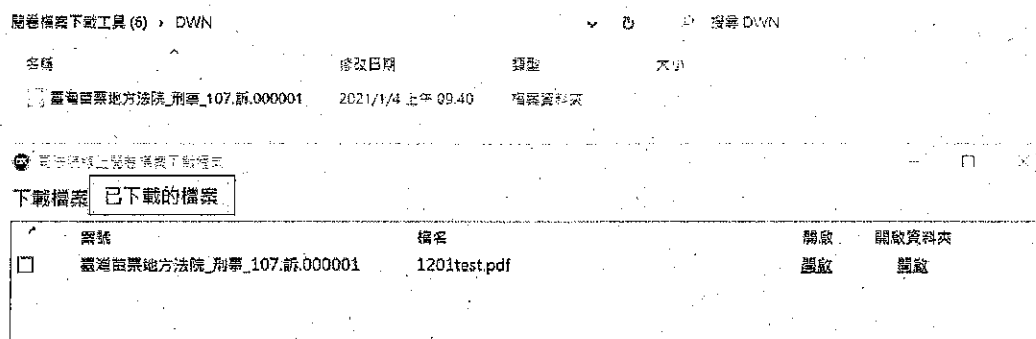
工具程式操作畫面



輸入「下載序號」



切換到「已下載的檔案」頁籤，即有「開啟」功能



以上線上閱覽畫面有提供「下載說明文件」